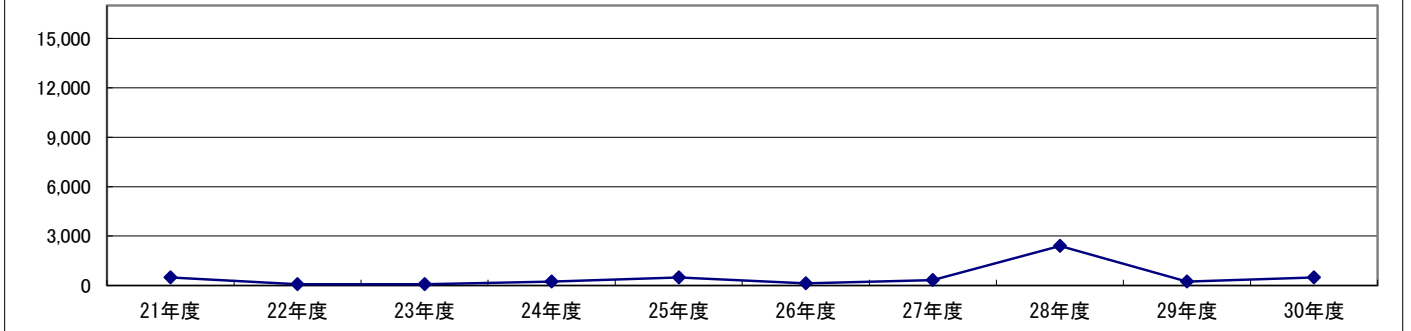


河川水質検査の推移

1. 金山川 下向橋上流

年度	採水年月日	採水時刻	天候	気温 (°C)	水温 (°C)	濁度 (度)	pH	BOD (mg/ℓ)	SS (mg/ℓ)	DO (mg/ℓ)	大腸菌群数 (MPN/100mℓ)
21年度	21年10月14日	10:45	晴	14.9	12.1	1.0	6.7 (20°C)	0.5	1.0	9.8	490
22年度	22年10月25日	10:40	曇	14.6	14.0	1.0	6.7 (20°C)	0.6	1.0	9.7	78
23年度	23年11月28日	11:02	小雨	10.4	7.7	1.0	7.3 (20°C)	ND	1.0	11.0	79
24年度	24年10月17日	10:56	晴	13.0	12.5	1.0	7.3 (20°C)	ND	ND	9.7	230
25年度	25年10月23日	10:30	晴	14.9	12.5	1.0	7.2 (19°C)	ND	1.0	10.0	490
26年度	26年10月31日	10:08	晴	9.0	9.8	1.0	7.1 (18°C)	0.7	1.0	10.0	130
27年度	27年10月27日	10:00	晴	9.6	10.1	1.0	7.2 (17°C)	ND	ND	10.0	330
28年度	28年10月20日	10:05	曇	17.0	13.6	1.0	6.9 (19°C)	0.9	ND	9.8	2,400
29年度	29年10月26日	10:25	晴	12.0	11.5	1.5	6.8 (19°C)	0.5	ND	10.0	230
30年度	30年10月25日	10:00	晴	12.8	12.6	1.3	8.4 (18°C)	ND	1.0	10.0	490

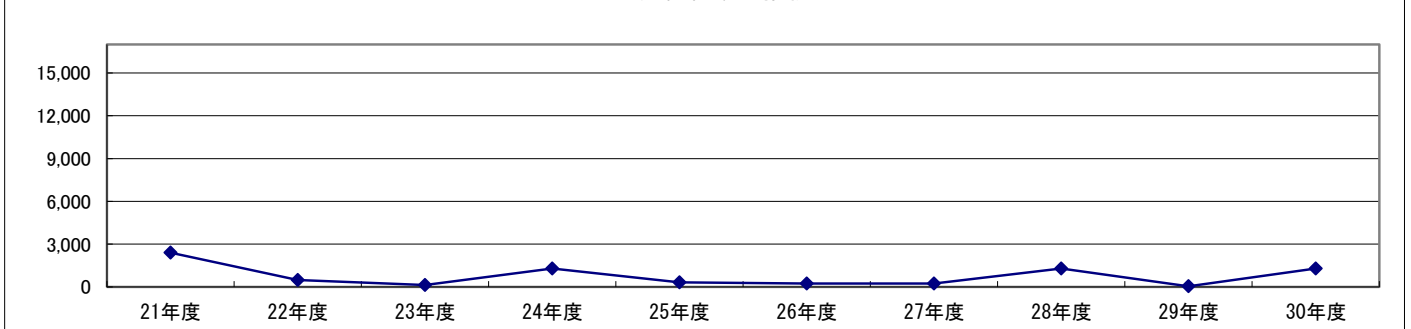
大腸菌群数の推移



2. 金山川 柳原橋下流

年度	採水年月日	採水時刻	天候	気温 (°C)	水温 (°C)	濁度 (度)	pH	BOD (mg/ℓ)	SS (mg/ℓ)	DO (mg/ℓ)	大腸菌群数 (MPN/100mℓ)
21年度	21年10月14日	10:40	晴	14.5	12.5	1.0	6.9 (20°C)	1.3	1.0	9.9	2,400
22年度	22年10月25日	10:35	曇	15.6	14.1	1.0	6.8 (20°C)	0.8	1.0	9.9	490
23年度	23年11月28日	10:55	小雨	9.7	8.1	1.0	7.3 (19°C)	0.5	1.0	11.0	130
24年度	24年10月17日	10:47	晴	14.5	13.2	1.0	7.4 (20°C)	ND	1.0	9.6	1,300
25年度	25年10月23日	10:20	晴	14.8	13.0	1.0	7.4 (19°C)	0.6	1.0	10.0	330
26年度	26年10月31日	9:58	晴	9.0	10.2	1.0	7.3 (18°C)	0.5	1.0	11.0	230
27年度	27年10月27日	10:50	晴	8.4	10.6	1.0	7.3 (17°C)	ND	ND	10.0	230
28年度	28年10月20日	9:53	曇	18.2	14.3	1.0	7.1 (19°C)	ND	ND	10.0	1,300
29年度	29年10月26日	10:15	晴	11.4	11.9	1.3	7.0 (18°C)	0.5	ND	10.0	45
30年度	30年10月25日	9:50	晴	13.1	13.0	1.2	8.0 (18°C)	ND	1.0	10.0	1,300

大腸菌群数の推移

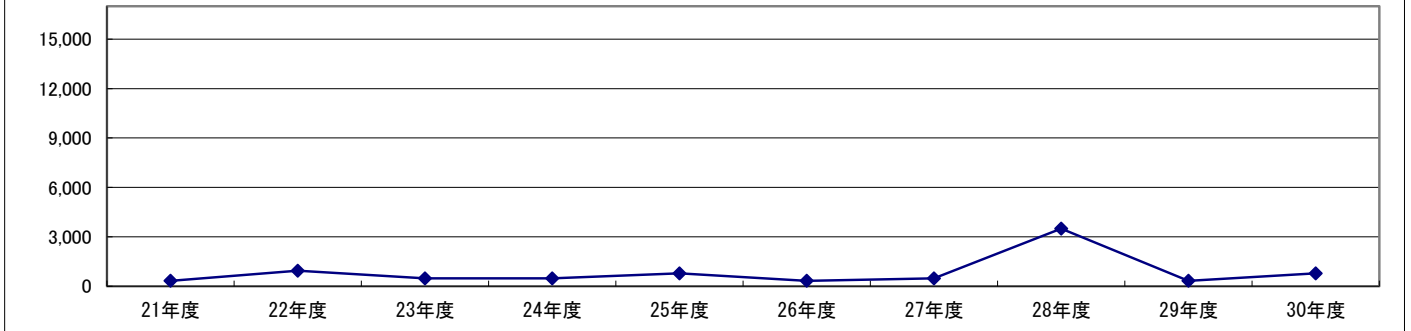


河川水質検査の推移

3. 金山川 魚清水橋下流

年度	採水年月日	採水時刻	天候	気温 (°C)	水温 (°C)	濁度 (度)	pH	BOD (mg/ℓ)	SS (mg/ℓ)	DO (mg/ℓ)	大腸菌群数 (MPN/100mℓ)
21年度	21年10月14日	10:30	晴	11.8	12.1	1.0	6.8 (20°C)	ND	ND	10.0	330
22年度	22年10月25日	10:25	曇	15.5	14.2	1.0	6.9 (20°C)	ND	ND	10.0	940
23年度	23年11月28日	11:08	小雨	9.0	9.0	1.0	7.3 (20°C)	0.5	1.0	11.0	490
24年度	24年10月17日	10:30	晴	13.0	12.4	1.0	7.3 (20°C)	ND	2.0	9.9	490
25年度	25年10月23日	10:02	曇	16.5	13.8	1.0	7.3 (19°C)	ND	1.0	10.0	790
26年度	26年10月31日	9:45	曇	7.5	9.4	1.0	7.2 (18°C)	ND	ND	11.0	330
27年度	27年10月27日	9:40	晴	8.4	9.7	1.0	7.2 (17°C)	ND	ND	10.0	490
28年度	28年10月20日	9:40	曇	17.2	13.5	1.0	7.1 (19°C)	0.6	ND	10.0	3,500
29年度	29年10月26日	10:00	晴	8.8	11.0	1.0	7.1 (18°C)	ND	1.0	10.0	330
30年度	30年10月25日	9:35	晴	12.6	12.1	0.9	77.0 (17°C)	ND	ND	10.0	790

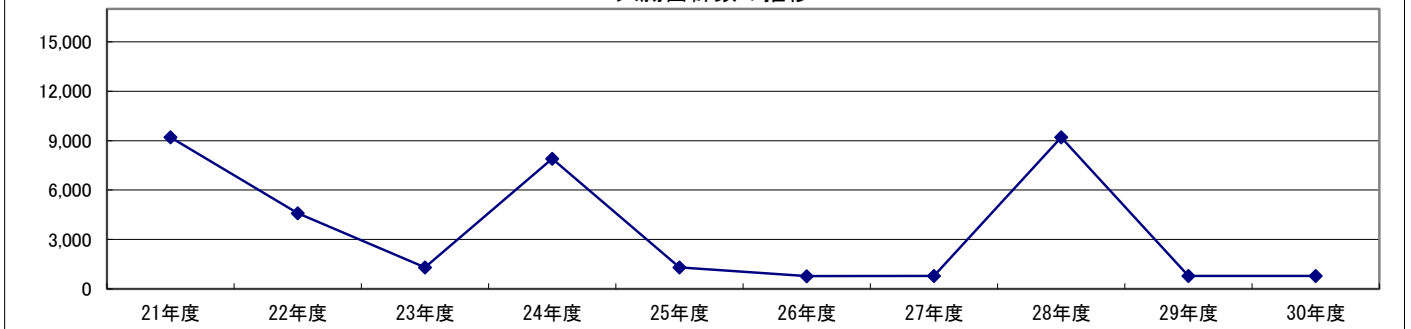
大腸菌群数の推移



4. 金山川 凝山橋下流

年度	採水年月日	採水時刻	天候	気温 (°C)	水温 (°C)	濁度 (度)	pH	BOD (mg/ℓ)	SS (mg/ℓ)	DO (mg/ℓ)	大腸菌群数 (MPN/100mℓ)
21年度	21年10月14日	12:30	晴	16.5	13.9	1.0	6.9 (20°C)	1.1	2.0	10.0	9,200
22年度	22年10月25日	12:25	小雨	15.6	15.0	1.0	6.9 (20°C)	0.5	1.0	9.8	4,600
23年度	23年11月28日	11:50	小雨	10.5	9.5	1.0	7.2 (19°C)	ND	ND	11.0	1,300
24年度	24年10月17日	12:47	晴	16.0	14.8	1.0	7.6 (20°C)	ND	ND	10.0	7,900
25年度	25年10月23日	12:40	晴	16.0	15.5	1.0	7.5 (19°C)	0.5	1.0	10.0	1,300
26年度	26年10月31日	12:00	晴	15.0	11.9	1.0	7.5 (18°C)	ND	ND	11.0	780
27年度	27年10月27日	12:20	晴	14.3	12.6	1.0	7.5 (17°C)	ND	ND	11.0	790
28年度	28年10月20日	12:00	雨	16.0	15.5	1.0	7.2 (18°C)	ND	ND	9.9	9,200
29年度	29年10月26日	12:40	晴	15.2	12.6	1.2	7.1 (18°C)	ND	1.0	10.0	790
30年度	30年10月25日	11:50	晴	14.8	14.5	0.7	7.6 (18°C)	ND	ND	10.0	790

大腸菌群数の推移

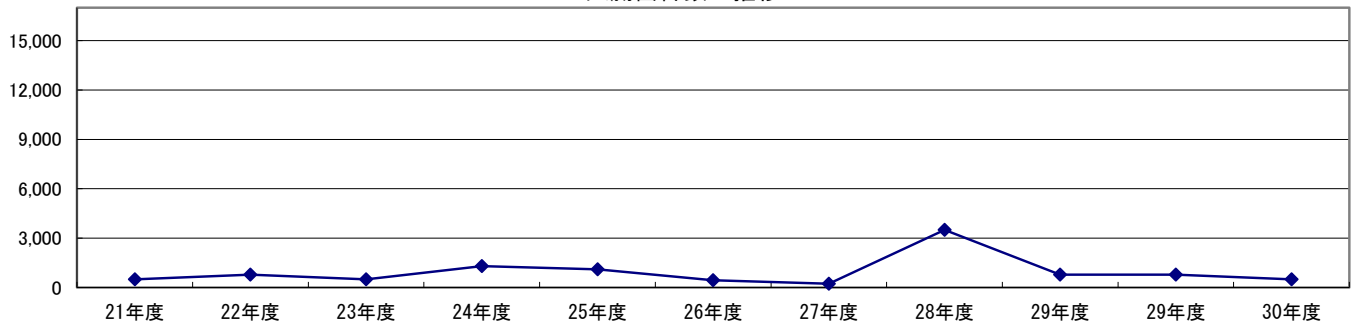


河川水質検査の推移

5.上台川 焼山橋上流

年度	採水年月日	採水時刻	天候	気温 (°C)	水温 (°C)	濁度 (度)	pH	BOD (mg/ℓ)	SS (mg/ℓ)	DO (mg/ℓ)	大腸菌群数 (MPN/100mℓ)
21年度	21年10月14日	12:55	晴	16.0	14.5	1.0	7.1 (20°C)	1.2	1.0	10.0	490
22年度	22年10月25日	12:55	小雨	15.8	13.8	1.0	6.9 (20°C)	0.6	1.0	10.0	790
23年度	23年11月28日	10:55	小雨	9.0	8.6	1.0	7.3 (20°C)	0.5	ND	11.0	490
24年度	24年10月17日	13:25	晴	20.1	13.7	1.0	7.7 (21°C)	ND	ND	10.0	1,300
25年度	25年10月23日	13:18	晴	18.0	15.0	1.0	7.5 (19°C)	0.7	1.0	10.0	1,100
26年度	26年10月31日	12:35	晴	16.9	11.7	1.0	7.5 (18°C)	ND	1.0	11.0	450
27年度	27年10月27日	13:00	晴	16.3	11.5	1.0	7.6 (17°C)	ND	ND	11.0	230
28年度	28年10月20日	12:45	曇	15.8	14.3	1.0	7.3 (18°C)	ND	ND	10.0	3,500
29年度	29年10月26日	13:15	晴	16.5	13.5	1.3	7.2 (18°C)	ND	1.0	10.0	790
29年度	29年10月26日	13:15	晴	16.5	13.5	1.3	7.2 (18°C)	ND	1.0	10.0	790
30年度	30年10月25日	12:30	晴	15.0	13.5	0.6	7.6 (18°C)	ND	ND	10.0	490

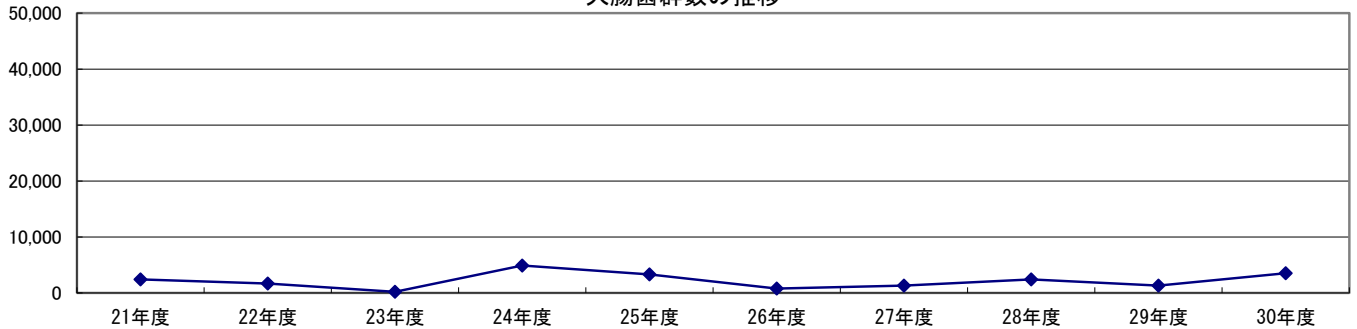
大腸菌群数の推移



6.上台川 上台橋上流

年度	採水年月日	採水時刻	天候	気温 (°C)	水温 (°C)	濁度 (度)	pH	BOD (mg/ℓ)	SS (mg/ℓ)	DO (mg/ℓ)	大腸菌群数 (MPN/100mℓ)
21年度	21年10月14日	12:40	晴	16.8	14.1	1.0	7.1 (20°C)	1.0	1.0	10.0	2,400
22年度	22年10月25日	12:35	小雨	15.8	14.6	1.0	6.9 (20°C)	7.1	1.0	8.6	1,700
23年度	23年11月28日	12:17	小雨	11.3	9.3	1.0	7.4 (20°C)	0.7	2.0	11.0	200
24年度	24年10月17日	12:58	晴	16.3	16.5	1.0	7.5 (21°C)	1.6	1.0	9.7	4,900
25年度	25年10月23日	12:51	晴	18.0	15.7	1.0	7.5 (20°C)	0.6	1.0	10.0	3,300
26年度	26年10月31日	12:10	晴	15.0	12.1	1.0	7.5 (18°C)	1.5	1.0	10.0	780
27年度	27年10月27日	12:35	晴	14.4	12.8	1.0	7.6 (17°C)	0.8	ND	11.0	1,300
28年度	28年10月20日	12:13	雨	16.1	15.8	1.0	7.9 (19°C)	3.7	ND	8.9	2,400
29年度	29年10月26日	12:55	晴	17.1	12.9	1.1	7.2 (18°C)	0.5	1.0	10.0	1,300
30年度	30年10月25日	12:00	晴	15.2	14.8	0.9	7.6 (18°C)	0.7	ND	10.0	3,500

大腸菌群数の推移

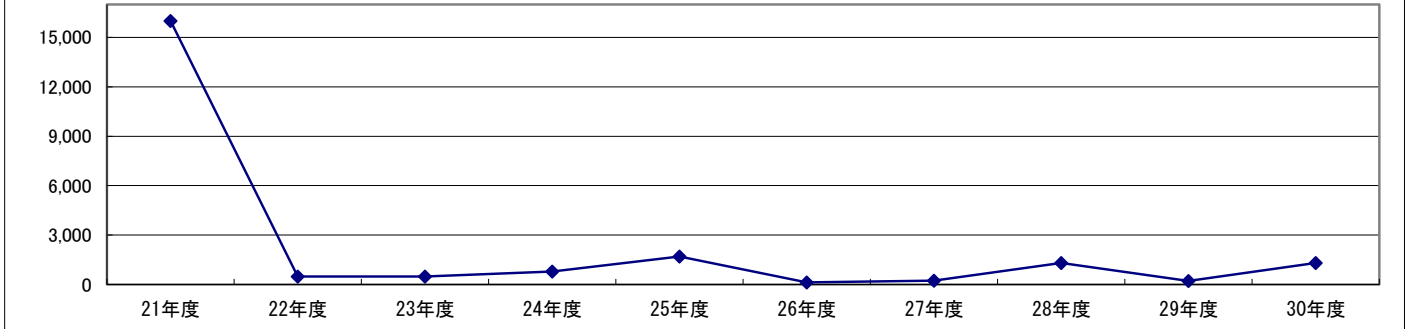


河川水質検査の推移

7.中田春木川 明採沢川合流点下流

年度	採水年月日	採水時刻	天候	気温 (°C)	水温 (°C)	濁度 (度)	pH	BOD (mg/ℓ)	SS (mg/ℓ)	DO (mg/ℓ)	大腸菌群数 (MPN/100mℓ)
21年度	21年10月14日	11:30	晴	15.5	12.1	1.0	7.2 (20°C)	0.7	1.0	10.0	16,000
22年度	22年10月25日	11:20	曇	16.0	13.8	1.0	7.0 (20°C)	ND	1.0	10.0	490
23年度	23年11月28日	11:35	小雨	9.4	8.5	1.0	7.3 (20°C)	ND	1.0	11.0	490
24年度	24年10月17日	11:39	晴	15.3	12.6	5.0	7.5 (21°C)	ND	4.0	10.0	790
25年度	25年10月23日	11:22	晴	17.0	14.5	1.0	7.3 (19°C)	ND	ND	10.0	1,700
26年度	26年10月31日	10:48	晴	10.8	10.0	1.0	7.3 (17°C)	ND	2.0	11.0	130
27年度	27年10月27日	11:00	晴	14.3	10.0	1.0	7.5 (17°C)	0.9	ND	11.0	230
28年度	28年10月20日	10:46	曇	18.0	13.1	1.0	7.6 (18°C)	0.5	ND	10.0	1,300
29年度	29年10月26日	11:20	晴	14.0	11.6	0.9	7.3 (18°C)	0.5	ND	10.0	220
30年度	30年10月25日	10:40	晴	12.8	12.4	1.6	7.5 (18°C)	ND	1.0	10.0	1,300

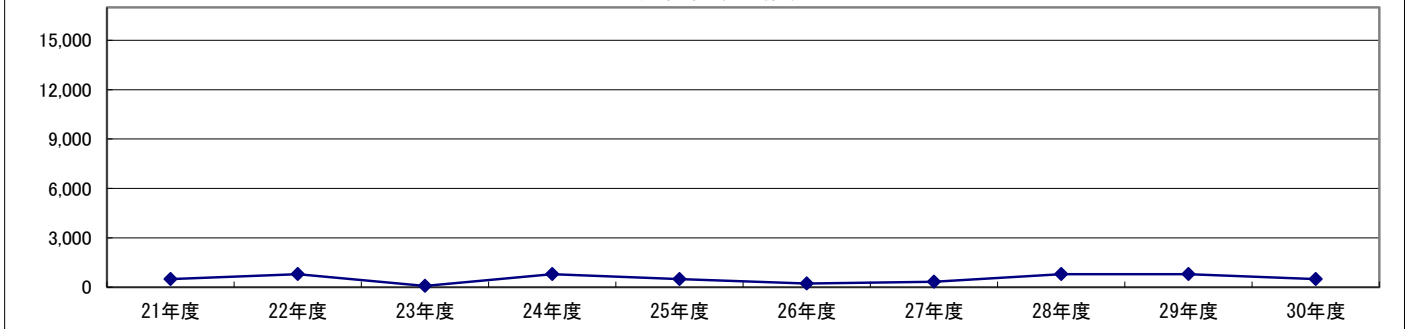
大腸菌群数の推移



8.中田春木川 下中田橋上流

年度	採水年月日	採水時刻	天候	気温 (°C)	水温 (°C)	濁度 (度)	pH	BOD (mg/ℓ)	SS (mg/ℓ)	DO (mg/ℓ)	大腸菌群数 (MPN/100mℓ)
21年度	21年10月14日	11:40	晴	15.8	11.7	1.0	7.1 (20°C)	1.0	1.0	10.0	490
22年度	22年10月25日	11:25	曇	16.7	13.3	1.0	7.2 (20°C)	ND	1.0	10.0	790
23年度	23年11月28日	11:25	小雨	9.4	8.5	1.0	7.3 (20°C)	ND	1.0	11.0	78
24年度	24年10月17日	11:48	晴	15.0	11.8	2.0	7.6 (22°C)	ND	1.0	10.0	790
25年度	25年10月23日	11:33	晴	18.5	14.0	1.0	7.3 (20°C)	0.5	ND	10.0	490
26年度	26年10月31日	10:58	晴	11.6	9.6	1.0	7.4 (18°C)	ND	2.0	11.0	230
27年度	27年10月27日	11:10	晴	14.2	9.8	7.4	7.5 (17°C)	0.7	ND	11.0	330
28年度	28年10月20日	10:58	曇	19.0	12.6	1.0	7.4 (18°C)	ND	ND	10.0	790
29年度	29年10月26日	11:35	晴	13.9	11.6	0.7	7.2 (18°C)	ND	ND	10.0	790
30年度	30年10月25日	10:50	晴	15.0	12.1	1.0	7.5 (18°C)	0.5	ND	11.0	490

大腸菌群数の推移

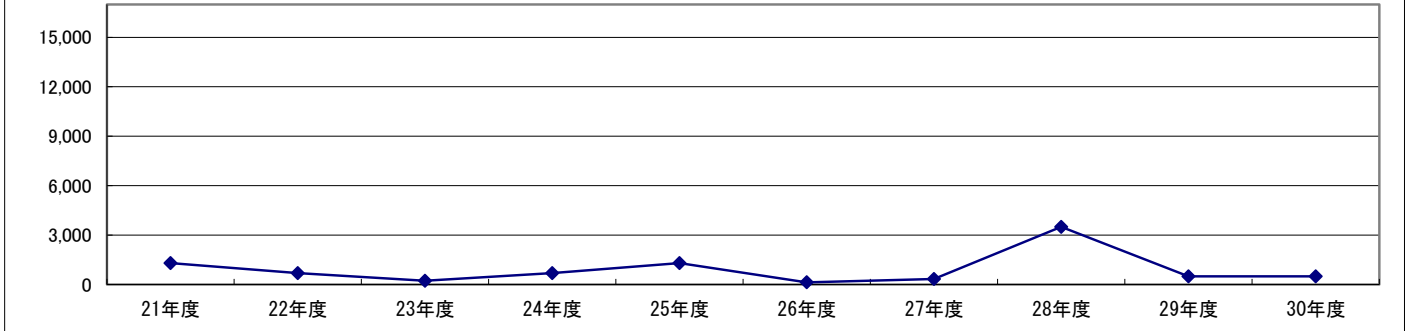


河川水質検査の推移

9.中田春木川 春木橋上流

年度	採水年月日	採水時刻	天候	気温 (°C)	水温 (°C)	濁度 (度)	pH	BOD (mg/ℓ)	SS (mg/ℓ)	DO (mg/ℓ)	大腸菌群数 (MPN/100mℓ)
21年度	21年10月14日	11:50	晴	15.5	12.2	2.0	7.1 (20°C)	0.7	2.0	11.0	1,300
22年度	22年10月25日	11:40	曇	17.2	14.0	1.0	7.3 (20°C)	0.8	1.0	11.0	700
23年度	23年11月28日	12:35	小雨	10.0	9.1	1.0	7.2 (20°C)	ND	1.0	11.0	220
24年度	24年10月17日	12:00	晴	15.2	13.4	1.0	7.6 (22°C)	ND	ND	10.0	700
25年度	25年10月23日	11:45	晴	18.8	14.8	1.0	7.5 (20°C)	ND	ND	10.0	1,300
26年度	26年10月31日	11:10	晴	11.6	10.0	1.0	7.4 (18°C)	ND	2.0	11.0	130
27年度	27年10月27日	11:20	晴	14.3	10.3	1.0	7.4 (17°C)	0.9	ND	11.0	330
28年度	28年10月20日	11:11	曇	20.1	13.8	1.0	7.4 (18°C)	0.5	ND	10.0	3,500
29年度	29年10月26日	11:45	晴	16.0	12.1	1.0	7.2 (18°C)	ND	1.0	10.0	490
30年度	30年10月25日	11:05	晴	14.6	13.0	1.0	7.5 (18°C)	ND	ND	10.0	490

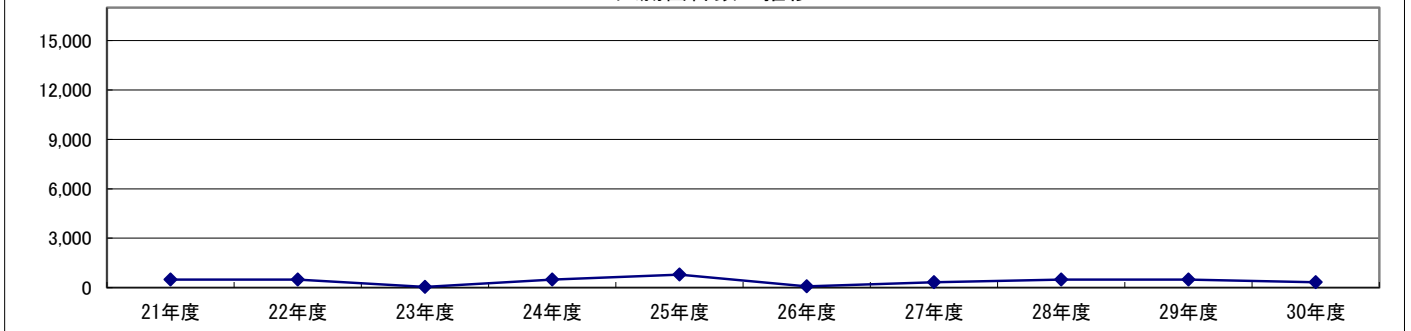
大腸菌群数の推移



10.明採沢川 金山碎石上流

年度	採水年月日	採水時刻	天候	気温 (°C)	水温 (°C)	濁度 (度)	pH	BOD (mg/ℓ)	SS (mg/ℓ)	DO (mg/ℓ)	大腸菌群数 (MPN/100mℓ)
21年度	21年10月14日	11:05	晴/小雨	14.0	11.5	1.0	7.1 (20°C)	1.0	1.0	10.0	490
22年度	22年10月25日	10:55	曇	16.5	13.4	1.0	7.2 (20°C)	0.5	1.0	10.0	490
23年度	23年11月28日	12:05	小雨	8.9	8.8	1.0	7.2 (20°C)	ND	ND	11.0	45
24年度	24年10月17日	11:07	晴	14.7	11.6	1.0	7.4 (22°C)	ND	ND	10.0	490
25年度	25年10月23日	10:43	晴	15.9	13.4	1.0	7.3 (19°C)	0.5	ND	10.0	790
26年度	26年10月31日	10:20	晴	10.0	9.5	1.0	7.2 (18°C)	ND	1.0	11.0	78
27年度	27年10月27日	10:20	晴	8.0	9.5	1.0	7.4 (17°C)	ND	ND	11.0	330
28年度	28年10月20日	10:16	曇	17.2	13.3	1.0	7.3 (18°C)	ND	ND	10.0	490
29年度	29年10月26日	11:15	晴	13.2	11.6	1.3	7.3 (18°C)	ND	1.0	10.0	490
30年度	30年10月25日	10:15	晴	12.1	12.6	1.1	7.4 (18°C)	ND	5.0	10.0	330

大腸菌群数の推移

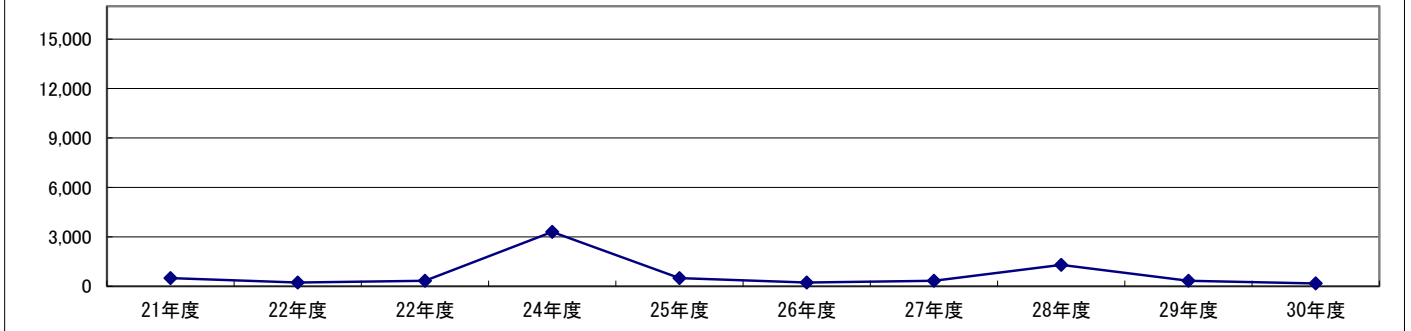


河川水質検査の推移

11.明採沢川 金山砕石下流

年度	採水年月日	採水時刻	天候	気温 (°C)	水温 (°C)	濁度 (度)	pH	BOD (mg/ℓ)	SS (mg/ℓ)	DO (mg/ℓ)	大腸菌群数 (MPN/100mℓ)
21年度	21年10月14日	11:10	青/小雨	14.0	11.5	3.0	7.0 (20°C)	0.9	3.0	10.0	490
22年度	22年10月25日	11:05	曇	16.5	13.4	1.0	7.3 (20°C)	ND	5.0	11.0	220
22年度	23年11月28日	11:55	小雨	8.9	8.4	10.0	7.2 (20°C)	ND	9.0	11.0	330
24年度	24年10月17日	11:19	晴	14.0	12.7	10.0	7.4 (21°C)	ND	17.0	10.0	3,300
25年度	25年10月23日	10:55	晴	16.1	13.5	1.0	7.2 (19°C)	ND	3.0	10.0	490
26年度	26年10月31日	10:30	晴	10.0	9.5	5.0	7.2 (18°C)	ND	8.0	11.0	230
27年度	27年10月27日	10:35	晴	8.0	9.4	6.0	7.5 (17°C)	ND	5.0	11.0	330
28年度	28年10月20日	10:25	曇	17.2	12.4	2.0	7.2 (18°C)	0.8	3.0	10.0	1,300
29年度	29年10月26日	11:25	晴	13.2	11.2	1.6	7.2 (18°C)	ND	2.0	10.0	330
30年度	30年10月25日	10:20	晴	12.1	11.5	8.0	7.3 (18°C)	ND	4.0	10.0	170

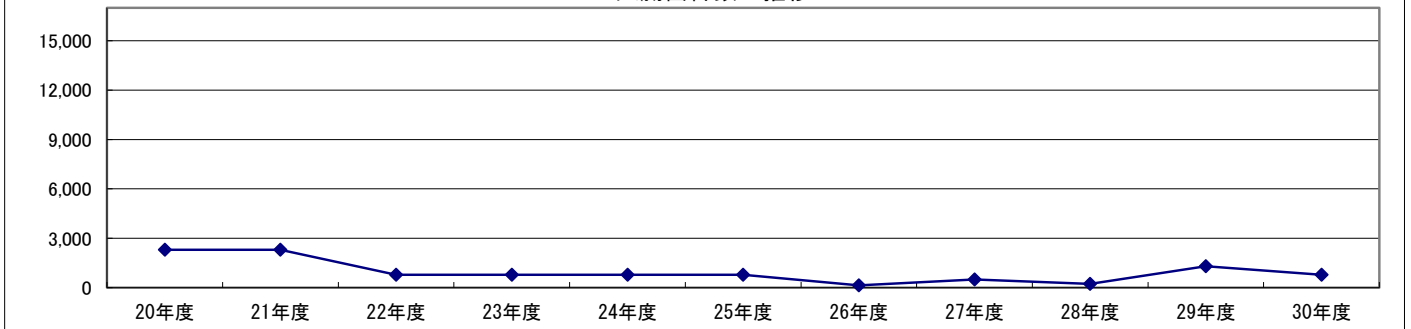
大腸菌群数の推移



12.明採沢川 明採沢橋下流

年度	採水年月日	採水時刻	天候	気温 (°C)	水温 (°C)	濁度 (度)	pH	BOD (mg/ℓ)	SS (mg/ℓ)	DO (mg/ℓ)	大腸菌群数 (MPN/100mℓ)
20年度	20年10月10日	11:03	曇	19.3	16.7	2.0	7.3 (21°C)	ND	2.0	9.5	2,300
21年度	21年10月14日	11:20	晴	13.0	11.7	3.0	7.0 (20°C)	1.0	3.0	10.0	2,300
22年度	22年10月25日	11:10	曇	15.7	13.6	1.0	7.2 (20°C)	ND	2.0	11.0	780
23年度	23年11月28日	11:47	小雨	8.4	8.4	5.0	7.6 (21°C)	ND	6.0	11.0	780
24年度	24年10月17日	11:31	晴	12.5	11.1	8.0	7.6 (21°C)	ND	4.0	10.0	780
25年度	25年10月23日	11:10	晴	15.5	13.9	2.0	7.3 (19°C)	ND	1.0	10.0	780
26年度	26年10月31日	10:40	晴	8.2	9.2	4.0	7.3 (18°C)	ND	7.0	11.0	140
27年度	27年10月27日	10:45	晴	8.0	8.9	2.0	7.4 (18°C)	0.5	1.0	11.0	490
28年度	28年10月20日	10:40	曇	17.7	12.8	1.0	7.3 (18°C)	0.6	1.0	10.0	230
29年度	29年10月26日	11:10	晴	11.2	11.2	1.5	7.2 (18°C)	ND	1.0	10.0	1,300
30年度	30年10月25日	11:30	晴	12.5	11.8	6.9	7.4 (17°C)	0.5	4.0	10.0	780

大腸菌群数の推移

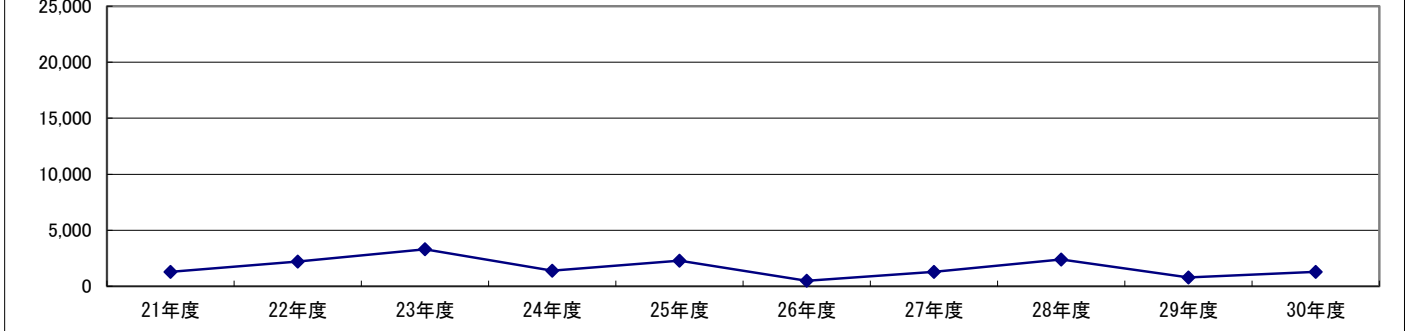


河川水質検査の推移

13.大堰 上河原横落とし

年度	採水年月日	採水時刻	天候	気温 (°C)	水温 (°C)	濁度 (度)	pH	BOD (mg/ℓ)	SS (mg/ℓ)	DO (mg/ℓ)	大腸菌群数 (MPN/100mℓ)
21年度	21年10月14日	10:25	晴	11.9	12.0	1.0	7.0 (20°C)	0.7	1.0	11.0	1,300
22年度	22年10月25日	10:15	曇	15.3	14.2	1.0	7.2 (20°C)	ND	1.0	10.0	2,200
23年度	23年11月28日	11:13	小雨	9.4	9.2	1.0	7.5 (20°C)	ND	1.0	11.0	3,300
24年度	24年10月17日	10:21	晴	13.0	12.5	1.0	7.4 (20°C)	ND	ND	10.0	1,400
25年度	25年10月23日	9:55	曇	16.0	13.8	1.0	7.3 (20°C)	ND	1.0	10.0	2,300
26年度	26年10月31日	9:40	曇	7.6	9.5	1.0	7.2 (19°C)	ND	1.0	11.0	490
27年度	27年10月27日	9:30	晴	7.5	9.9	1.0	7.6 (17°C)	0.7	ND	11.0	1,300
28年度	28年10月20日	9:33	曇	17.9	13.4	1.0	7.2 (20°C)	ND	ND	10.0	2,400
29年度	29年10月26日	9:55	晴	10.0	11.4	1.1	7.1 (18°C)	ND	1.0	10.0	780
30年度	30年10月25日	9:25	晴	11.5	11.5	0.9	7.3 (18°C)	0.5	ND	10.0	1,300

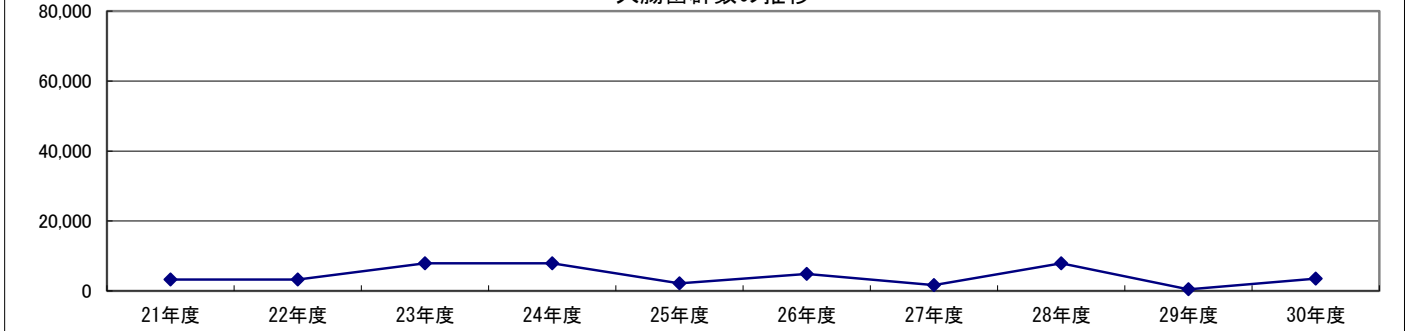
大腸菌群数の推移



14.大堰 新庄南高金山校前

年度	採水年月日	採水時刻	天候	気温 (°C)	水温 (°C)	濁度 (度)	pH	BOD (mg/ℓ)	SS (mg/ℓ)	DO (mg/ℓ)	大腸菌群数 (MPN/100mℓ)
21年度	21年10月14日	12:05	晴	15.9	13.4	1.0	7.0 (20°C)	1.2	2.0	10.0	3,300
22年度	22年10月25日	12:00	小雨	16.2	14.6	1.0	7.2 (20°C)	ND	2.0	9.9	3,300
23年度	23年11月28日	11:42	小雨	11.5	9.4	1.0	7.9 (20°C)	0.9	1.0	11.0	7,900
24年度	24年10月17日	12:15	晴	15.5	14.4	1.0	7.8 (20°C)	ND	1.0	10.0	7,900
25年度	25年10月23日	12:06	晴	19.2	15.0	1.0	7.6 (20°C)	ND	1.0	10.0	2,200
26年度	26年10月31日	11:27	晴	11.6	10.6	1.0	7.5 (20°C)	ND	1.0	11.0	4,900
27年度	27年10月27日	11:40	晴	13.7	11.4	1.0	7.4 (17°C)	1.0	ND	11.0	1,700
28年度	28年10月20日	11:25	曇	23.2	15.3	1.0	7.4 (19°C)	0.7	2.0	10.0	7,900
29年度	29年10月26日	12:00	晴	14.8	11.6	1.4	7.3 (19°C)	ND	1.0	10.0	450
30年度	30年10月25日	11:30	晴	14.2	13.5	1.0	7.4 (18°C)	ND	1.0	10.0	3,500

大腸菌群数の推移

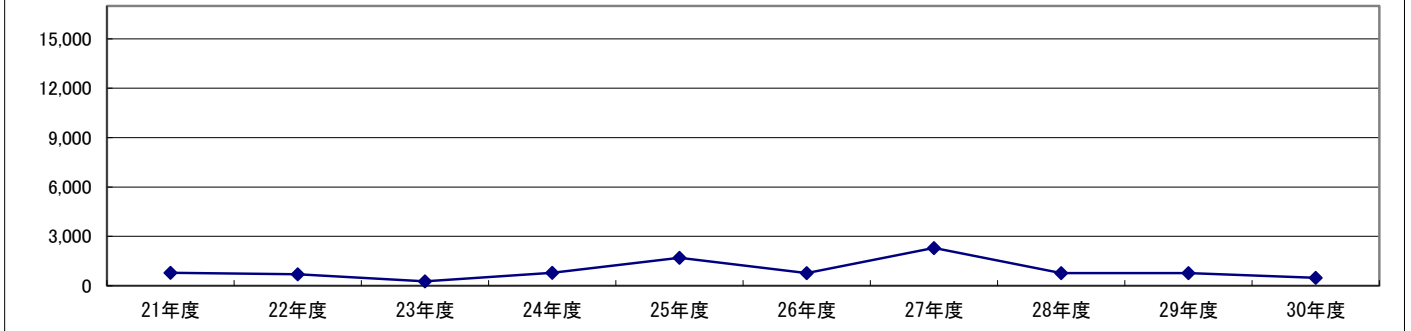


河川水質検査の推移

15.めがね堰 雄勝金山線交差上流

年度	採水年月日	採水時刻	天候	気温 (°C)	水温 (°C)	濁度 (度)	pH	BOD (mg/ℓ)	SS (mg/ℓ)	DO (mg/ℓ)	大腸菌群数 (MPN/100mℓ)
21年度	21年10月14日	10:15	晴	11.9	12.0	1.0	7.0 (20°C)	1.1	1.0	10.0	790
22年度	22年10月25日	10:10	曇	15.3	14.3	1.0	7.2 (20°C)	ND	1.0	10.0	700
23年度	23年11月28日	11:30	小雨	11.0	9.4	1.0	6.9 (20°C)	ND	ND	11.0	270
24年度	24年10月17日	10:15	晴	14.7	13.2	1.0	7.6 (22°C)	0.9	ND	10.0	790
25年度	25年10月23日	9:48	曇	15.8	13.8	1.0	7.4 (20°C)	ND	1.0	10.0	1,700
26年度	26年10月31日	9:35	曇	9.5	10.0	1.0	7.5 (20°C)	ND	ND	11.0	780
27年度	27年10月27日	9:25	晴	10.2	9.9	1.0	7.4 (17°C)	0.9	ND	11.0	2,300
28年度	28年10月20日	9:23	曇	18.0	13.2	1.0	7.3 (19°C)	ND	1.0	10.0	780
29年度	29年10月26日	9:45	晴	11.0	11.4	1.0	7.3 (19°C)	ND	ND	10.0	780
30年度	30年10月25日	9:15	晴	12.6	12.5	0.6	7.4 (18°C)	ND	1.0	10.0	490

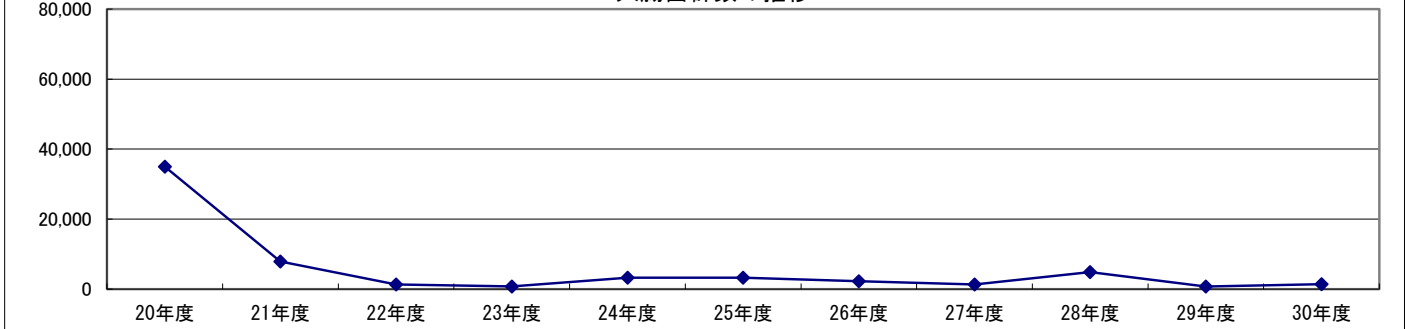
大腸菌群数の推移



16.めがね堰 中央公民館脇

年度	採水年月日	採水時刻	天候	気温 (°C)	水温 (°C)	濁度 (度)	pH	BOD (mg/ℓ)	SS (mg/ℓ)	DO (mg/ℓ)	大腸菌群数 (MPN/100mℓ)
20年度	20年10月10日	10:00	曇	17.9	15.6	1.0	7.4 (21°C)	0.9	1.0	9.6	35,000
21年度	21年10月14日	10:05	晴	11.8	12.0	1.0	7.0 (20°C)	0.9	1.0	10.0	7,900
22年度	22年10月25日	10:00	曇	15.7	14.4	1.0	7.2 (20°C)	ND	1.0	10.0	1,300
23年度	23年11月28日	11:34	小雨	9.8	9.4	1.0	6.9 (20°C)	ND	1.0	11.0	780
24年度	24年10月17日	10:11	晴	15.0	12.7	1.0	7.5 (22°C)	ND	ND	10.0	3,300
25年度	25年10月23日	9:40	曇	16.5	13.8	1.0	7.5 (20°C)	ND	1.0	10.0	3,300
26年度	26年10月31日	9:25	曇	9.5	9.5	1.0	7.4 (20°C)	ND	ND	11.0	2,300
27年度	27年10月27日	9:15	晴	10.2	10.0	1.0	7.4 (17°C)	1.0	ND	11.0	1,300
28年度	28年10月20日	9:15	曇	17.6	13.2	1.0	7.3 (20°C)	0.5	1.0	10.0	4,900
29年度	29年10月26日	9:40	晴	13.0	11.5	1.0	7.2 (19°C)	0.5	1.0	10.0	790
30年度	30年10月25日	9:10	晴	11.8	12.9	0.9	7.3 (19°C)	ND	ND	10.0	1,400

大腸菌群数の推移

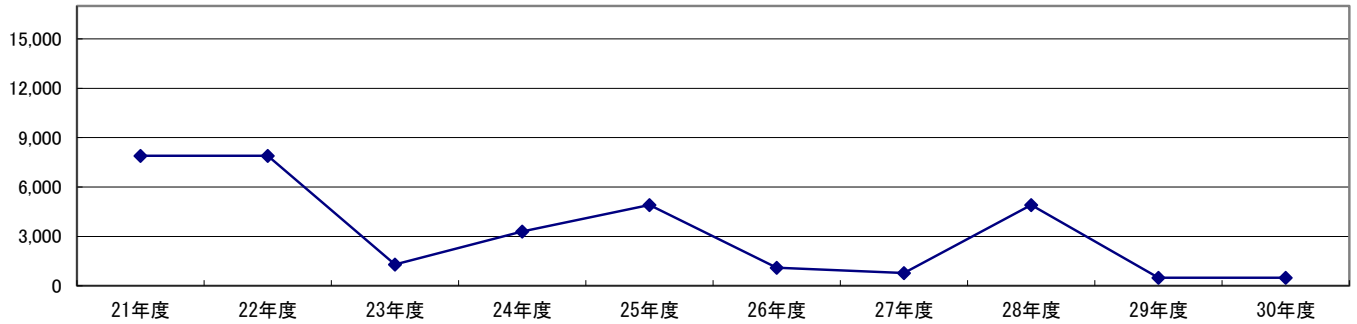


河川水質検査の推移

17.猪の沢川 猪の沢新橋上流

年度	採水年月日	採水時刻	天候	気温 (°C)	水温 (°C)	濁度 (度)	pH	BOD (mg/ℓ)	SS (mg/ℓ)	DO (mg/ℓ)	大腸菌群数 (MPN/100mℓ)
21年度	21年10月14日	12:15	晴	16.3	14.1	1.0	7.0 (20°C)	1.0	2.0	10.0	7,900
22年度	22年10月25日	12:15	小雨	15.5	15.0	1.0	7.1 (20°C)	ND	5.0	9.7	7,900
23年度	23年11月28日	12:04	小雨	11.0	9.5	1.0	7.1 (20°C)	ND	1.0	11.0	1,300
24年度	24年10月17日	12:27	晴	17.7	14.9	1.0	7.6 (21°C)	ND	1.0	9.8	3,300
25年度	25年10月23日	12:17	曇	19.3	17.2	1.0	7.4 (20°C)	ND	1.0	9.7	4,900
26年度	26年10月31日	11:45	晴	15.5	12.5	1.0	7.3 (20°C)	0.6	1.0	10.0	1,100
27年度	27年10月27日	12:05	晴	14.3	12.6	1.0	7.4 (17°C)	ND	ND	10.0	780
28年度	28年10月20日	11:43	雨	20.0	16.2	1.0	7.3 (19°C)	0.5	2.0	9.8	4,900
29年度	29年10月26日	12:20	晴	13.2	11.4	1.5	7.2 (18°C)	ND	1.0	10.0	490
30年度	30年10月25日	11:40	晴	15.5	15.1	0.5	7.4 (19°C)	0.5	1.0	10.0	490

大腸菌群数の推移



18.上台川 大商金山牧場放流口下流

年度	採水年月日	採水時刻	天候	気温 (°C)	水温 (°C)	濁度 (度)	pH	BOD (mg/ℓ)	SS (mg/ℓ)	DO (mg/ℓ)	大腸菌群数 (MPN/100mℓ)
22年度	22年10月25日	12:40	小雨	15.8	14.5	1.0	7.2 (20°C)	0.8	2.0	9.9	7,000
23年度	23年11月28日	12:30	小雨	10.5	9.4	1.0	7.0 (20°C)	ND	2.0	11.0	490
24年度	24年10月17日	13:07	晴	19.2	15.5	3.0	7.9 (22°C)	7.8	6.0	9.7	4,900
25年度	25年10月23日	13:01	晴	17.7	15.8	1.0	7.8 (20°C)	0.6	ND	10.0	2,400
26年度	26年10月31日	12:20	晴	15.1	12.2	1.0	7.3 (20°C)	ND	1.0	10.0	3,300
27年度	27年10月27日	12:45	晴	14.5	12.5	1.0	7.3 (17°C)	0.8	ND	10.0	3,300
28年度	28年10月20日	12:25	曇	16.1	15.6	1.0	8.6 (19°C)	1.1	1.0	9.7	4,900
29年度	29年10月26日	13:00	晴	15.5	13.5	1.5	7.2 (18°C)	ND	1.0	10.0	1,300
30年度	30年10月25日	12:10	晴	15.5	15.1	0.8	7.3 (18°C)	ND	1.0	10.0	9,200

大腸菌群数の推移

