

金山町議会に対するアンケート結果について

平成28年2月

昨年12月に町民の皆様を対象に議会に関するアンケートを実施いたしました。町民の皆様にはご協力を賜り深く感謝申し上げます。アンケート結果がまとまりましたので公表いたします。皆様から議会、町づくりに対するご意見・ご要望を多数いただきました。町民の声に議員一同真摯に取り組んでまいりますので、よろしくお願い申し上げます。

1. アンケート回収率（白紙提出を除く有効回収率）

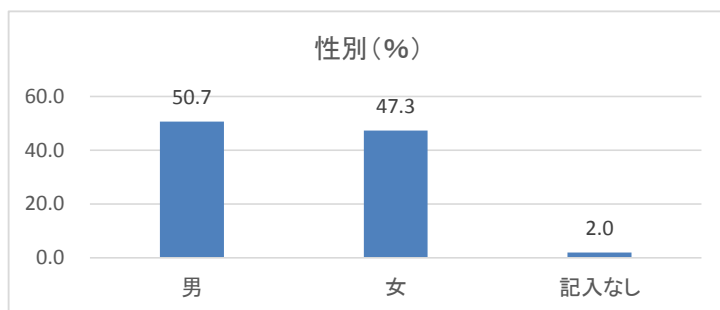
対象者数	3,269 人	→ 下記の参考から算出しています。
回収枚数	1,839 人	→ 白紙で提出されたものを除いた数です。
回収率	56.3 %	→ 白紙提出77枚を入れると58.6%となります。

参考：12月末現在世帯数1,795世帯、施設入所世帯、外国人世帯及び単身世帯数を勘案し対象者を算出しています。

2. アンケート結果（グラフは合計に対する比率を表示しています。）

問1 あなたの性別を教えてください。

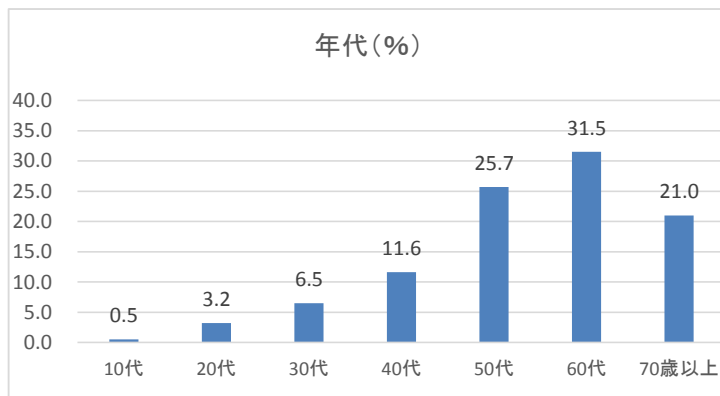
性別	人数	率
男	933	50.7 %
女	870	47.3 %
記入なし	36	2.0 %
合計	1,839	100.0 %



問2 あなたの年代を教えてください。

年代	人数	率
10代	10	0.5 %
20代	57	3.2 %
30代	118	6.5 %
40代	209	11.6 %
50代	465	25.7 %
60代	570	31.5 %
70歳以上	379	21.0 %
合計	1,808	100.0 %

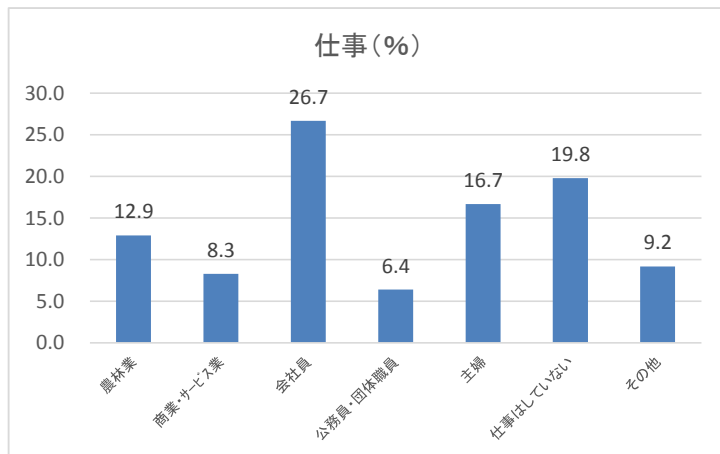
※無回答31人



問3 あなたの仕事を教えてください。

仕事	人数	率
農林業	231	12.9 %
商業・サービス業	150	8.3 %
会社員	480	26.7 %
公務員・団体職員	115	6.4 %
主婦	299	16.7 %
仕事はしていない	356	19.8 %
その他	165	9.2 %
合計	1,796	100.0 %

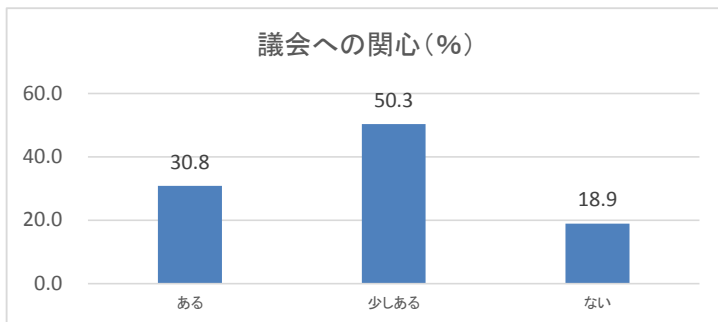
※無回答43人



問4 議会に関心はありますか。

議会への関心	人数	率
ある	551	30.8 %
少しある	902	50.3 %
ない	338	18.9 %
合計	1,791	100.0 %

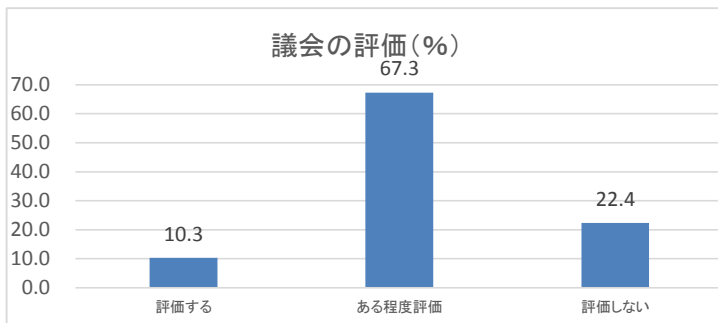
※無回答48人



問5 今の議会をどのように評価されていますか。

議会の評価	人数	率
評価する	182	10.3 %
ある程度評価する	1,189	67.3 %
評価しない	397	22.4 %
合計	1,768	100.0 %

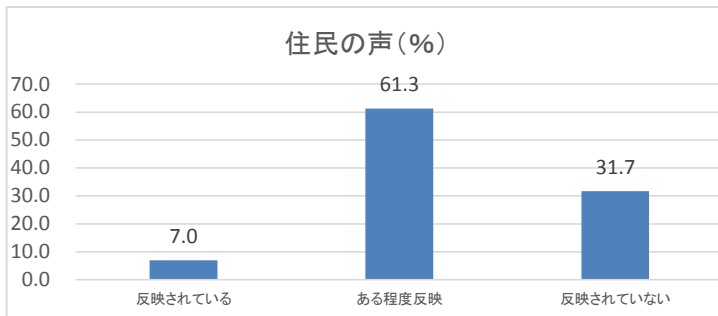
※無回答71人



問6 町議会に住民の声が反映されていると思いますか。

住民の声	人数	率
反映されている	123	7.0 %
ある程度反映されている	1,080	61.3 %
反映されていない	558	31.7 %
合計	1,761	100.0 %

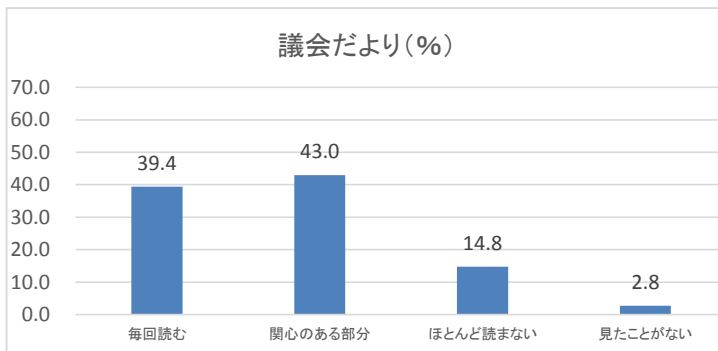
※無回答78人



問7 議会だよりを読んでいますか。

議会だより	人数	率
毎回読む	712	39.4 %
関心のある部分だけ読む	777	43.0 %
ほとんど読まない	267	14.8 %
見たことがない	50	2.8 %
合計	1,806	100.0 %

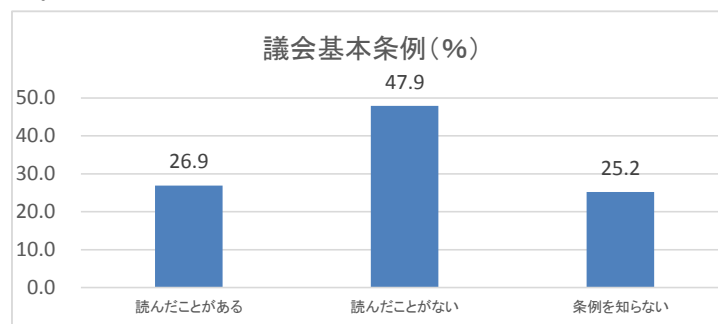
※無回答33人



問8 議会基本条例を読まれたことがありますか。

議会基本条例	人数	率
読んだことがある	477	26.9 %
読んだことがない	850	47.9 %
条例を知らない	448	25.2 %
合計	1,775	100.0 %

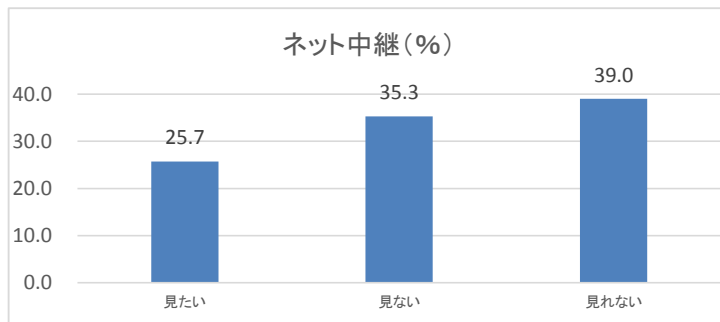
※無回答64人



問9 インターネットで議会の様子を見ることができたらご覧になりますか。

ネット中継	人数	率
見たい	457	25.7 %
見ない	628	35.3 %
パソコン等がなく見れない	694	39.0 %
合計	1,779	100.0 %

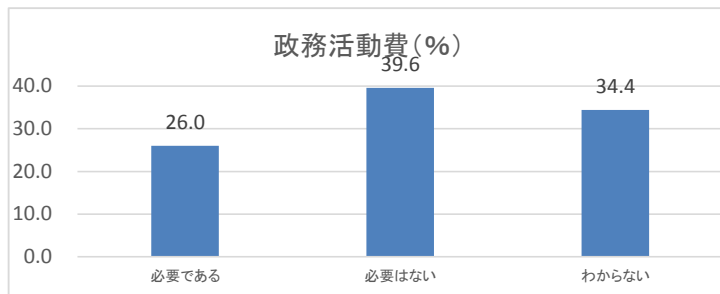
※無回答60人



問10 政務活動費を支給することについてどう思いますか。

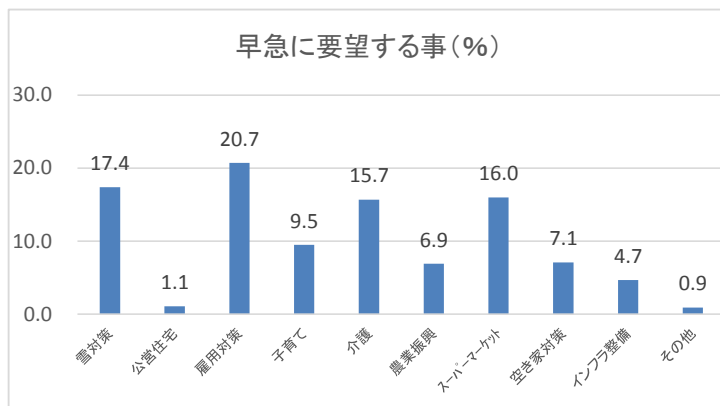
政務活動費	人数	率
必要である	460	26.0 %
必要はない	701	39.6 %
わからない	611	34.4 %
合計	1,772	100.0 %

※無回答67人



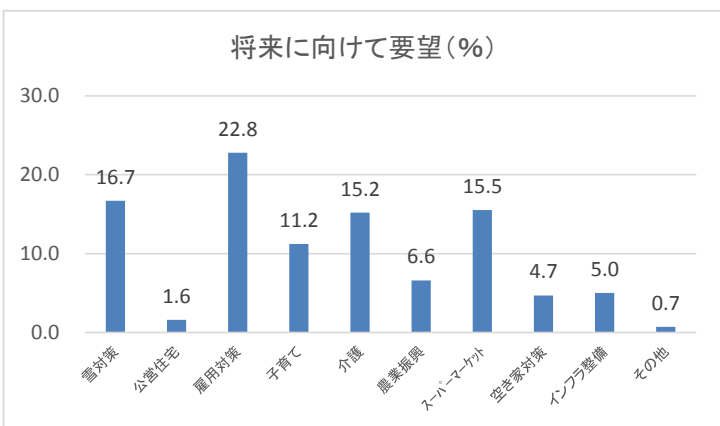
問11 議会への要望として、町づくりで早急に取り組んでもらいたいことは何ですか。(3つまで〇)

早急に要望する事	人数	率
除排雪など雪対策	830	17.4 %
公営住宅の整備	52	1.1 %
雇用対策(働く場所)	987	20.7 %
子育て・育児支援	452	9.5 %
介護・認知症対策	749	15.7 %
農業振興対策	332	6.9 %
スーパーマーケットの整備	764	16.0 %
空き家対策	340	7.1 %
道路等インフラ整備	226	4.7 %
その他	41	0.9 %
合計	4,773	100.0 %



問12 議会への要望として、町民が住み続けるため将来に向けて何が必要と考えますか。(3つまで〇)

将来に向けて要望	人数	率
除排雪など雪対策	811	16.7 %
公営住宅の整備	79	1.6 %
雇用対策(働く場所)	1,108	22.8 %
子育て・育児支援	543	11.2 %
介護・認知症対策	738	15.2 %
農業振興対策	321	6.6 %
スーパーマーケットの整備	753	15.5 %
空き家対策	227	4.7 %
道路等インフラ整備	242	5.0 %
その他	37	0.7 %
合計	4,859	100.0 %



問11、12のその他及び議会に対するご意見・要望について

議員活動、議員定数・報酬や町づくりなど総数として373件のご意見・ご要望をいただきました。件数が多いため掲載については省略させていただきますが、議会事務局で閲覧することもできます。ご意見について検討事項は、議会だよりへの掲載や、議会報告会で報告する予定です。